

# PTICE OKOLI NAS



PTICE SO ŽIVALI, KI JIH VSAKODNEVNO SREČUJEMO NA NAŠIH VRTOVIH, V GOZDU, POVSOD OKOLI NAS. VČASIH JIH VIDIMO, VČASIH PA SAMO SLIŠIMO.

A PREPOZNAŠ KAKŠNO OD PTIC SAMO PO NJENEM OGLAŠANJU?

POJDI NA VRT ALI V GOZD, UMIRI SE IN PRISLUHNI. MOGOČE JE, DA BOŠ PRVO ZASLIŠAL GLAS KAKŠNEGA PREVOZNEGA SREDSTVA, POTEM MOGOČE TUDI LJUDI. TI PA OSTANI POZOREN NA PTIČJE PETJE.

KAKO PRAVILNO OPAZOVATI PTICE SO DOBRO OPISALI NA DRUŠTVU ZA OPAZOVANJE IN PROUČEVANJE PTIC SLOVENIJE:

## Kako opazovati in določati ptice?

Ptice bomo lažje opazovali in določali, če bomo čim bolj mirni in tihi, naši gibi pa umirjeni in počasni. Ker jih lahko redko opazujemo dlje časa, je pomembno, da si jih hitro in čim bolj natančno ogledamo, nato pa svoja opažanja primerjamo s slikami ptic v priročniku.

Navadno najprej opazimo, kakšne **barve** je ptica. Pozorni bodimo zlasti na barvo posameznih delov telesa. Ali opazimo kakšne posebne vzorce na glavi, perutih ali repu? Poskušajmo oceniti **velikost** opazovane ptice. Pri tem si lahko pomagamo tako, da za primerjavo vzamemo nam znano vrsto (na primer »manjši kot golob«, »večji kot vrabec«) oz. ptico po velikosti primerjamo z drugimi vrstami v bližini, ki jih že poznamo. Opazujmo tudi **obliko** telesa in posameznih telesnih delov, na primer obliko in velikost kljuna.

Kakšno je **vedenje** opazovane ptice? Kako se premika po tleh – hodi ali poskakuje? Na kakšen način leti? Se drži sama ali v jati? Se raje zadržuje na tleh ali v krošnjah dreves?

Pri določanju si lahko pomagamo tako, da opazovano ptico **skiciramo** in da si značilnosti neznane vrste **zapišemo**. Neznane ptice lahko tudi **fotografiramo**. Tako jih bomo kasneje lažje določili ali pa sliko pokazali komu, ki nam bo pomagal pri določitvi.

Ptice določamo tudi po **petju in oglašanju**, pri čemer si lahko pomagajmo s posnetki.

(VIR: <https://www.ptice.si/ptice-in-ljudje/opazovanje-ptic/kdaj-in-kako/>)

## PTICE TOREJ LAHKO PREPOZNAŠ PO ZUNANJOSTI.

OPAZUJEŠ LAHKO BARVO IN VELIKOST PTICE TER OBLIKO NJENEGA TELESA.  
SPODAJ IMAŠ FOTOGRAFIJE PTIC, KI JIH LAHKO ZASLEDIŠ V TVOJI OKOLICI.






## LEGENDA:

### VRSTA SE POJAVLJA:

 - samo poleti

 - samo pozimi

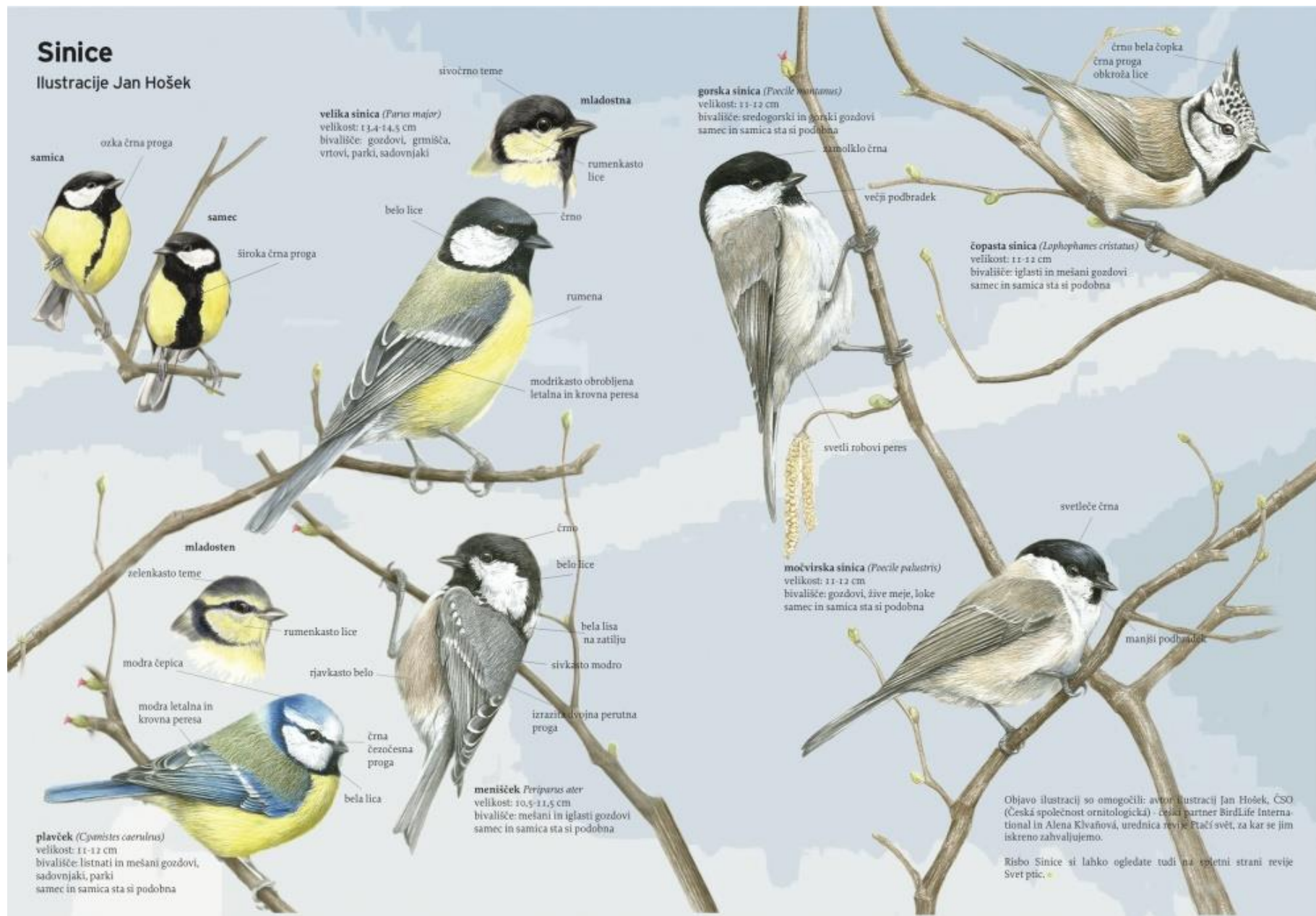
 - celo leto

(VIR: [https://www.ptice.si/wp-content/uploads/2016/01/ptice\\_okoli\\_nas\\_letak\\_splosen.pdf](https://www.ptice.si/wp-content/uploads/2016/01/ptice_okoli_nas_letak_splosen.pdf))



# Sinice

Ilustracije Jan Hošek



**samica**  
ozka črna pruga

**samec**  
široka črna pruga

**velika sinica** (*Parus major*)  
velikost: 13,4-14,5 cm  
bivališče: gozdovi, grmišča, vrtovi, parki, sadovnjaki

sivočrno teme  
**mladostna**  
rumenkasto lice

belo lice  
črno  
rumena  
modrikasto obrobljena letalna in krovna peresa

**gorska sinica** (*Poecile montanus*)  
velikost: 11-12 cm  
bivališče: sredogorski in gorski gozdovi  
samec in samica sta si podobna

zamočilo črna  
večji podbradek

črna bela čopka  
črna pruga  
obkroža lice

**čopasta sinica** (*Lophophanes cristatus*)  
velikost: 11-12 cm  
bivališče: iglasti in mešani gozdovi  
samec in samica sta si podobna

svetli robovi peres

**močvirska sinica** (*Poecile palustris*)  
velikost: 11-12 cm  
bivališče: gozdovi, žive meje, loke  
samec in samica sta si podobna

svetleče črna

manjši podbradek

**mladosten**  
zelenkasto teme  
rumenkasto lice  
modra čepica

črno  
belo lice  
bela lisa na zatilju  
sivkasto modro  
izrazita dvojna perutna pruga

modra letalna in krovna peresa  
črna čezočesna pruga  
bela lica

**menišček** *Parus ater*  
velikost: 10,5-11,5 cm  
bivališče: mešani in iglasti gozdovi  
samec in samica sta si podobna

**plavček** (*Cyanistes caeruleus*)  
velikost: 11-12 cm  
bivališče: listnati in mešani gozdovi, sadovnjaki, parki  
samec in samica sta si podobna

Objavo ilustracij so omogočili: avtor ilustracij Jan Hošek, ČSO (Česká společnost ornitologická) - český partner BirdLife International in Alena Klvaňová, urednica revije Ptáci svět, za kar se jim iskreno zahvaljujemo.

Risbo Sinice si lahko ogledate tudi na spletni strani revije Svet ptic.





ČE PA PTICE NISI VIDEL, AMPAK SAMO SLIŠAL, SI LAHKO POMAGAŠ S TEMI STRANMI:


- <https://www.youtube.com/watch?v=hq†IxCydT5w> (OD 2:15 DALJE)
- <https://www.aaastateofplay.com/50-bird-species-sounds-they-make/?fbclid=IwAR2wQIAb9BETXFzs7FAk8w5wZa2PR3xEtRxBl†AP7jCZGmVvHIx9cev5F2M>

NA TEH STRANEH SO POSNETKI PTIČJEGA PETJA IN OGLAŠANJA.

MOGOČE PA IMA KDO OD VAS DOMA TUDI KNJIGE O PTICAH. TUDI TAM SI LAHKO POGLEDATE SLIKE RAZLIČNIH PTIC IN NJIHOV OPIS. ENO TAKO, LAHKO DOBITE TUDI TUKAJ ➡ <https://docplayer.si/I4630II60-Ptice-slovenije-mali-priro%C4%8Dnik.html>



ŽELIM VAM VELIKO VESELJA OB OPAZOVANJU PTIC,  
KI ŽIVIJO BLIZU VAS.



## VIRI:

<https://www.ptice.si/ptice-in-ljudje/opazovanje-ptic/kdaj-in-kako/>

[https://www.ptice.si/wp-content/uploads/2016/01/ptice\\_okoli\\_nas\\_letak\\_splosen.pdf](https://www.ptice.si/wp-content/uploads/2016/01/ptice_okoli_nas_letak_splosen.pdf)

<https://www.youtube.com/watch?v=hqtIxCydT5w>

<https://www.aastateofplay.com/50-bird-species-sounds-they-make/?fbclid=IwAR2wQlAb9BETXFzs7FAk8w5wZa2PR3xEtRxBlAP7jCZGmVvHIx9cev5F2M>

<https://docplayer.si/146301160-Ptice-slovenije-mali-priro%C4%8Dnik.html>

<http://www2.pms-lj.si/kljuci/vrtne-ptice/vrste/vrste.html>

<http://bernardfreebirds.blogspot.com/>

<https://www.ptice.si/ptice-in-ljudje/ptice-slovenije/>

<https://www.ptice.si/ptice-in-ljudje/opazovanje-ptic/dolocevalni-koticek/>